

PRIMO

Cubettos erster Tag

Buch 1



A stylized illustration of a mountain range. The mountains are depicted with white peaks, tan slopes, and dark purple bases. On the left, a dark purple house with two yellow square windows is visible. A yellow square, representing the sun, is positioned to the right of the main text.

**Tipps und Tricks zum
Anwenden von Büchern
und Karten findest du auf
primotoys.com/resources**

Erzählt von Erin Eby
Illustrationen von Momo

A series of horizontal, wavy blue lines of varying shades, representing water or a sea.A green area at the bottom representing grass, and a white, fluffy cloud on the left side.





Heute ist Cubettos erster Schultag.

Um sicherzugehen, dass auch ja alles für den großen Tag bereit ist, ist er extrafrüh aufgestanden.

Räder: dran! Rucksack: auf! Bücher: drin!

Er will auf keinen Fall etwas vergessen!




Ein Kompass ist ein Gerät, das dir zeigt, wo Norden, Süden, Osten und Westen liegen.




Was denkst du, welches Quadrat auf der Karte enthält einen Kompass?



Beginne auf dem Kompass. Bewege Cubetto ein Quadrat in Richtung Süden zum „R“.





Cubettos Lehrer in der Schule heißt Herr Schildkröt. Herr Schildkröt ist berühmt für seine spannenden Geschichten über Geschichte und Naturwissenschaft.

Heute lernen die Schüler alles zu den verschiedenen Umgebungen.




Unsere Umgebung ist die Welt, die uns umgibt. Es gibt viele verschiedene Arten von Umgebungen.


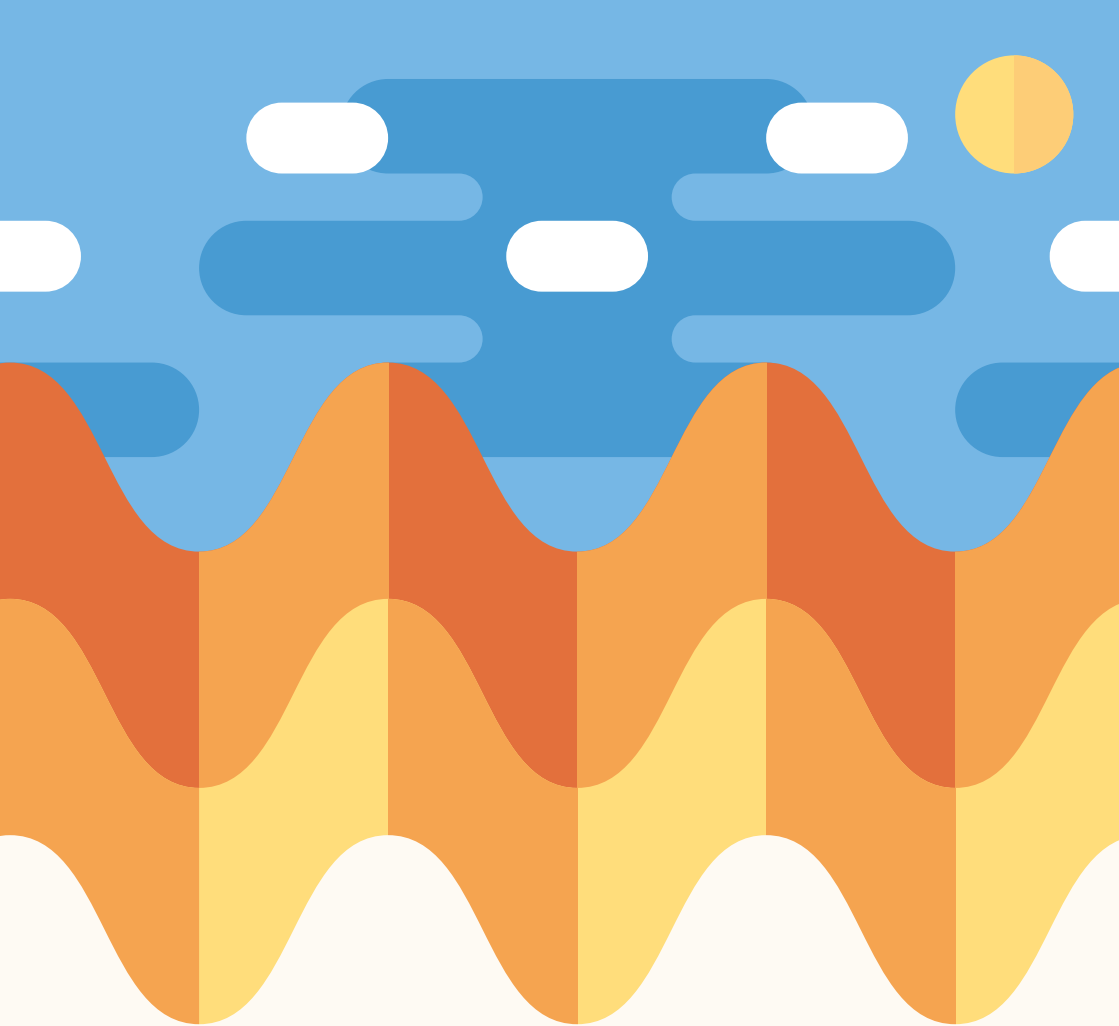


In welcher Art von Umgebung lebst du?



Gehe mit einer Linksdrehung weiter zum gelben Quadrat vor, das südöstlich des „R“ liegt.





In Cubettos Land gibt es Bauernhöfe, Wüsten, Berge und einen tiefen Fluss. Zuerst lernen die Schüler etwas über Wüsten.

Wüsten sind sehr trocken und sehr sandig. Cubetto muss an den Sandkasten auf dem Pausenhof denken.





Überall auf der Welt gibt es Wüsten, sogar in der Nähe des Nordpols!



Welche Arten von Pflanzen und was für Tiere leben wohl in der Wüste?



Bewege Cubetto drei Quadrate weiter, damit er den Fluss überqueren kann. Stoppe im Wasser.





Als Nächstes lernen sie alles über den Fluss, der durch ihr Land fließt. Der Fluss bringt Wasser und macht das Land fruchtbar für die Landwirtschaft.

Cubetto stellt sich die weiten, grünen Felder außerhalb der Stadt vor.




Fruchtbar bedeutet, dass auf den Feldern Pflanzen angebaut werden können, die uns als Nahrung dienen.




Kennst du Pflanzen oder Früchte, die wir anbauen, um sie zu essen?



Bring Cubetto in die Berge! Den Weg kannst du selbst auswählen.





Wasser fließt auch von den Bergen herab auf die Felder.

Herr Schildkröt erklärt, wie Berge geformt werden, wenn Teile der Landmasse aneinanderstoßen und das Land nach oben drücken.



Das Land auf der Erde ist immer in Bewegung, aber es bewegt sich so langsam, dass wir es gar nicht spüren.



Kannst du dir ein Ereignis vorstellen, bei dem sich die Erde bewegt und wir es spüren können?



Bewege Cubetto von den Bergen Richtung Schloss, gehe dabei einmal nach rechts und einmal nach links.





Nach dem Mittagessen lernt Cubetto, wie die Menschen in ihrer Umgebung leben und sich bewegen.

Vor langer Zeit bauten sie Schlösser, Burgen und Dörfer. Jetzt gibt es große Städte, Kraftwerke und Flugzeuge.



Maschinen haben unser Leben verändert und es einfacher gemacht.




Was denkst du, was für Maschinen haben das Leben einfacher gemacht?



Unternimm nun einen Ausflug zum „B“. Wenn du magst, kannst du die Funktionslinie benutzen.





Cubettos Welt fühlt sich sehr, sehr groß an, aber seine Stadt ist nur eine von Tausenden auf der Welt. Wie unterschiedlich und interessant andere Orte sein müssen!

Er will sie am liebsten alle sehen.



Es leben über 7 Milliarden Menschen auf der Erde!



Wenn du eine Reise unternehmen könntest, wohin du möchtest, wohin würdest du gehen?



Verwende mindestens einmal einen blauen Block und bewege dich vom „B“ zum Eichenbaum. Wenn du Hilfe brauchst, frag einfach.





Ding, dong!

Die Glocke kündigt das Ende des Schultages an. Cubetto kann es kaum erwarten, morgen wiederzukommen und mehr spannende und interessante Dinge über die Welt um ihn herum zu erfahren! Kommst du auch wieder mit?



Mehr Aufgaben und Tipps dazu, wie du die Karten und Bücher verwenden kannst, findest du auf primotoys.com.



Kannst du selbst Aufgaben erstellen, die deine Freunde und du dann lösen könnt?



Unternimm einen Ausflug in einem Quadrat. Komm dann zurück nach Hause zum Baum. Verwende den Funktionsblock.





Made with love by Primo Toys
Designed in London, printed in China

© Solid Labs LTD

ALL RIGHTS RESERVED

Primo Toys is a trademark of Solid Labs LTD

primotoys.com